


Book

LEGNO LACCATO E LAMINATO



Pivato
le porte

Indice

Index

04 Configuratore
Configurator



06 L'azienda
The Company

08 Gallery
Gallery

38 Finiture e colori
Colour and finishes

40 Modelli
Models

Configura la tua porta
Configure your door



Scopri il mondo Pivato.

Puoi configurare più di 16.000 combinazioni di prodotto scegliendo tra stili, modelli, finiture e collezioni.

Discover the world of Pivato.

You can configure more than 16,000 product combinations by choosing from styles, models, finishes and collections.



L'azienda

The Company

Dal 1969, Pivato progetta e produce porte per interni con un forte focus sulla qualità e sul design. L'attenzione alla ricerca stilistica, la lavorazione artigianale e le soluzioni su misura rendono ogni porta unica. Realizzate interamente in Italia, le porte Pivato esprimono eccellenza e cura del dettaglio.

Since 1969, Pivato has been designing and manufacturing high-quality interior doors with a strong focus on craftsmanship and design. Meticulous style research, artisanal workmanship, and tailor-made solutions make each door unique. Entirely made in Italy, Pivato doors embody excellence and attention to detail.



Guarda il video:
Scopri le
nostre sedi

Watch the video:
Discover our sites

Su una superficie di 18.000 mq, Pivato ha creato un ambiente dove innovazione e artigianalità si incontrano. Quattro stabilimenti, dedicati a produzione, logistica, esposizione e amministrazione, assicurano un'organizzazione efficiente, dando vita a porte di alta qualità.

Across an 18,000 sqm area, Pivato has created an environment where innovation and craftsmanship come together. Four facilities, dedicated to production, logistics, showroom, and administration, ensure an efficient organization, bringing high-quality doors to life.

Stipite su misura «passo 15» con coprifilo telescopico

Custom jamb «15mm increments» and telescoping profile

Lo stipite su misura è uno dei tratti distintivi delle Collezioni Pivato. Lo stipite su misura passo 15 mm con profilo telescopico si adatta a larghezze di muro fino a 580 mm massimizzando la resa estetica.

*The custom-made door jamb is one of the distinctive features of the Pivato Collections.
The 15 mm step custom jamb with a telescopic profile adapts to wall thicknesses up to 580 mm, maximizing aesthetic appeal.*



Guarda il video:
Stipite su misura passo
15 mm con coprifilo
telescopico

Watch the video:
*Custom Jamb with 15
mm Increments with a
telescopic profile*

Linea Legno

Serie Cosmo
Stile Incisa
Modello 450
Laccato opaco agata
Collezione Allegra

*Cosmo Series
Engraved style
Model 450
Matt laquered agata
Allegra collection*



Stipite reversibile

Cambiare il verso di apertura della tua porta non è mai stato così semplice. L'anta reversibile permette, in fase di posa in cantiere, di decidere il verso di apertura della porta.

Reversible jamb

Changing the opening direction of your door has never been easier. The reversible sash allows you to decide the direction in which the door opens when it is installed on site.

Linea Legno

Serie Cosmo
Stile Incisa
Modello 451
Laccato opaco sabbia
Collezione Allegra

*Cosmo Series
Engraved style
Model 451
Matt laquered sand
Allegra collection*



Anta rivestita sui quattro bordi

Four side edging

Pivato adotta un bordo da 1 mm di spessore, tre volte superiore allo standard di mercato, garantendo maggiore robustezza e isolamento.

Pivato adopts a 1 mm thick board, three times higher than the market standard, ensuring greater strength and insulation.



Guarda il video:
Anta rivestita su
4 bordi

Watch the video:
Four-side edging

Linea Innova

Stile Liscia
Modello 122
Champagne uniforme
Collezione Vivace

*Smooth style
Model 122
Champagne uniforme
Vivace collection*





Scegli l'apertura

Battente, Scorrevole, Cabina
armadio, a Libro, Rotostraslante,
Pivot, Silenzio.

Choose the openings

*Casement, Sliding, Walk-in closet,
Folding, Rototraslating, Pivot,
Silenzio.*

Linea Legno

Stile Listellare a vetro
Modello 3400
Laccato opaco basalto
Vetro bronzo tutto trasparente e tutto opaco
Collezione Allegra

*Blackboard with glass style
Model 3400
Matte basalt lacquered
Bronze glass fully transparent and fully opaque
Allegra collection*





Guarda il video:
Maniglie Scavate
con presa

Watch the video:
*Carved Handles
with grip*

Maniglie Scavate con presa *Carved Handles with grip*

Un'evoluzione della già apprezzata gamma di maniglie scavate, ora arricchita da una presa ergonomica che consente un'impugnatura più salda e confortevole.

An evolution in the already acclaimed range of recessed handles, now enhanced with an ergonomic grip, they provide a firmer and more comfortable hold.

Linea Legno

Stile liscia
Modello 114
Laccato opaco ardesia
Maniglia scavata con
presa Virtuosa XL

*Smooth style
Model 114
Matt lacquered ardesia
Carved handle with
grip Virtuosa XL*





Varietà del coprifilo *Varieties of the row cover*

La Collezione Dinamica permette di scegliere tra diversi tipi di coprifilo: Dritto, Inclinato, Classico e Barocco. Ogni coprifilo garantisce un raggio d'apertura dell'anta differente.

The Dinamica Collection allows you to choose between choose between different types of row cover: Straight, Inclined, Classic and Baroque. Each row cover guarantees a different sash opening radius.



Guarda il video:
Varietà del coprifilo

Watch the video:
Varieties of the row cover

Linea Legno

Stile Pantografata
Pantografatura Tosca
Modello 190
Laccato opaco bianco Pivato
Coprifilo e battiscopa classico
Collezione Dinamica

*Pantographed style
Pantograph Tosca
Model 190
Matt laquered bianco Pivato
Classic row cover and skirting board
Dinamica collection*

A filo sul lato esterno stanza *Flush on the outer side of the room*

Uno dei plus della Collezione Opera50 è la piena coplanarità tra anta e coprifilo, assicurando alla porta una scenografica vista a filo sul lato esterno stanza, a spingere o a tirare.

One of the plus points of the Opera50 Collection is the full coplanarity between sash and casing, ensuring the door has a dramatic flush view of the outer room side, push or pull.

PLUS PIVATO
56 MM



Guarda il video:
Spessore
anta 56 mm

Watch the video:
Sash thickness
56 mm

Linea Innova
Stile Liscia
Modello 114
Platino pietra
Collezione Opera50

*Smooth style
Model 114
Platino pietra
Opera50 collection*



Filomuro con nucleo a scomparsa

La Collezione Leggera può essere tinteggiata o rivestita come la parete, creando un'anta perfettamente integrata.
La filomuro Pivato utilizza un nucleo a scomparsa ad alta rigidità torsionale.

Filomuro with concealed core

The Leggera Collection can be painted or covered to match the wall, creating a perfectly integrated door for a seamless effect.
The Pivato flush door features a concealed core with high torsional rigidity.

Linea Innova

Stile liscia
Modello 114
Platino + personalizzato con carta da parati
H 3 mt
Collezione Leggera
Smooth style
Model 114
Platino + Customised with wallpaper
H 3' mt
Leggera collection



Apertura Silenzio

Silenzio opening

Con l'apertura Silenzio, il concetto di apertura della porta si evolve. La funzionalità sposa un design avanzato ed essenziale, dove la maniglia diventa superflua.

With the Silenzio opening, the concept of door opening evolves. Functionality meets an advanced and essential design, where the handle becomes unnecessary.

Uno.Zero by Pivato

Placca ad incasso con presa
Recessed plate with socket



Scopri le nostre
maniglie
*Discover our
handles*

Linea Legno

Serie Meridiana
Stile con Bassorilievo
Modello 580
Laccato opaco salvia
Collezione Opera50

*Meridiana series
Engraved style
Model 580
Matt laquered salvia
Opera50 collection*





Scorrevoli Special

Scegli tra i sistemi di scorrimento:
Minimal Soft Pro, Alchemy, Basic,
Light.

Scorrevoli Special

Choose from the sliding systems:
*Minimal Soft Pro, Alchemy, Basic,
Light.*

Linea Legno

Serie Orbita
Stile Incisa
Modello 443
Laccato opaco ardesia
Collezione Scorrevoli Special Alchemy

*Orbita Series
Engraved style
Model 443
Matt laquered ardesia
Scorrevoli Special Alchemy collection*





Le Special Series

The Special Series

Orbita, Meridiana, Cosmo.
Dalla collaborazione con il designer Michele Marcon nascono le Special Series: le porte diventano esse stesse oggetti di design e un valore aggiunto per lo spazio che arredano.

*Orbita, Meridiana, Cosmo.
From the collaboration with the designer Michele Marcon comes the Special Series: the doors themselves become design objects and an added value for the space they furnish.*



Scopri le
Special Series

*Discover the
Special Series*

Linea Legno

Serie Meridiana
Stile con Bassorilievo e Incisione
Modello 610
con Maniglia Scavata Botero
Laccato opaco Cashmere
Collezione Scorrevoli Special Light

*Meridiana Series
Bass-relief and engraved style
Model 610
with Botero Carved Handle
Matt laquered Cashmere
Scorrevoli Special Light collection*

Brevetto industriale Europeo "dispositivo di ancoraggio"

La Collezione Unica, con brevetto innovativo, permette una posa rapida e stabile nel tempo. Garantisce un design continuo ed elegante, eliminando la linea di giunzione tra coprifilo e stipite.

European industrial patent "anchoring device"

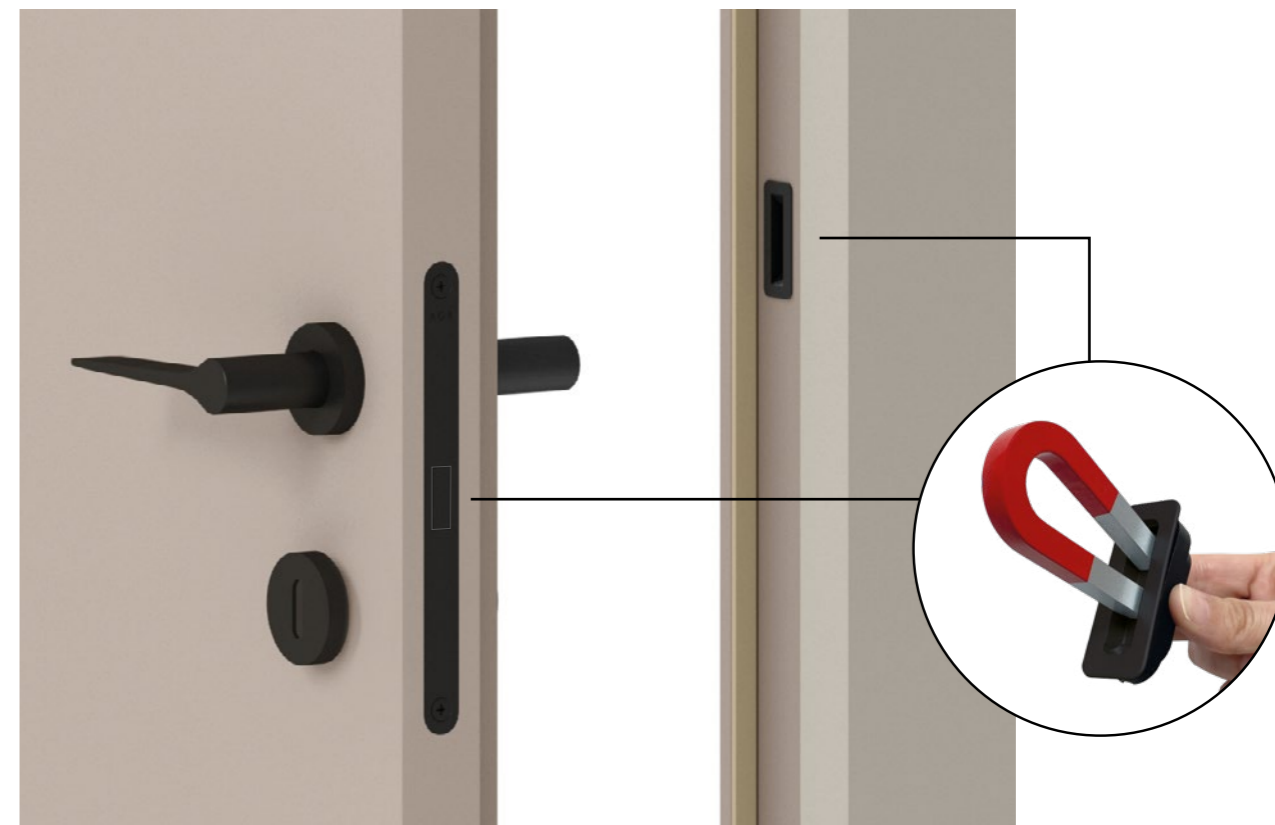
The Unica Collection, with an innovative patent, allows for quick and stable installation over time. It ensures a seamless and elegant design by eliminating the junction line between architrave and jamb.

Linea Legno

Stile Pantografata
Pantografatura Medea
Modello 202
Laccato opaco Panna
Collezione Unica

*Pantographed style
Pantograph Medea
Model 202
Matt lacquered Panna
Unica collection*





Serratura e incontro regolabile con magnete
Adjustable lock and strike with magnet

La chiusura fra anta e stipite avviene perchè nell'incontro è inserito un magnete.
The adjustable strike accommodates the lock by allowing a magnetic lock.

Disponibile nei colori / Available in:



Linea Legno

Serie Orbita
Stile liscia
Modello 440
Laccato opaco cashmere
Collezione Allegra

*Orbita Series
Smooth style
Model 440
Matt lacquered cashmere
Allegra Collection*

Chiusure per scorrevoli

Le porte scorrevoli possono essere dotate del sistema di chiusura Dual Lock, una soluzione a doppio gancio che garantisce una chiusura sempre sicura ed efficiente.

Closure for sliding doors

Sliding doors can be equipped with the Dual Lock closing system, a double-hook solution that guarantees a secure and efficient closure at all times.



Linea Innova

Stile Liscia
Modello 800
Larice madreperla elite
Collezione Leggera e
Scorrevole interno muro

Smooth style
Model 800
Larice madreperla elite
Leggera collection and
Inner wall sliding door



Cerniera a scomparsa registrabile

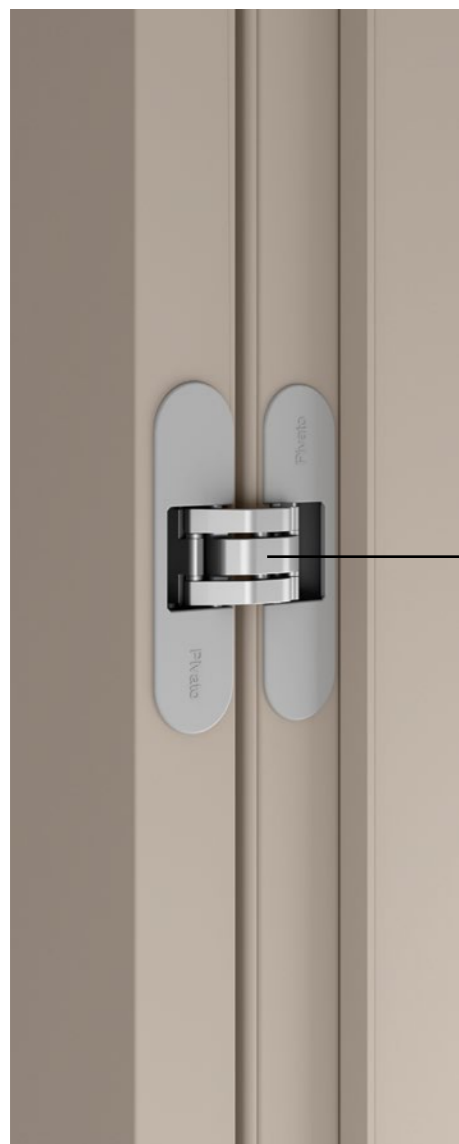
Adjustable concealed hinge

Le porte Pivato sono progettate per offrire un equilibrio perfetto tra estetica e prestazioni. Le cerniere a scomparsa garantiscono un aspetto pulito e moderno, assicurando al contempo una tenuta eccellente e la possibilità di realizzare porte di grandi dimensioni o con materiali pesanti, come il vetro.

Pivato doors are designed to offer a perfect balance between aesthetics and performance. The concealed hinges ensure a clean and modern look while providing excellent durability and enabling the creation of large doors or those made with heavy materials, such as glass.

Nuova cerniera a scomparsa registrabile per Collezione Allegra

New adjustable concealed hinge for Allegra Collection



Cerniera a scomparsa fissa (di serie).
Portata **40 kg.**

*Fixed concealed hinge (standard).
Capacity **40 kg.***

Disponibile nei colori / Available in:



Cerniera a scomparsa registrabile (optional).
Portata **50 kg, 70 kg o 90 kg.**

*Adjustable concealed hinge (optional).
Capacity **40 kg, 70 kg or 90 kg.***

Disponibile nei colori / Available in:



Linea Legno

Stile Liscia
Modello 114
Laccato opaco
a campione
Collezione Allegra

*Smooth style
Model 114
Matt laquered
as per sample
Allegra collection*



Finiture e colori Linea Legno

Finishes and colours Linea Legno

Legno laccato / Lacquered wood

All'interno della Linea Legno, Pivato ha a disposizione due finiture: laccato opaco e frassino laccato spazzolato, disponibili in una vasta gamma di colori.

Within the Linea Legno, Pivato has two finishes available: matt lacquered and brushed lacquered ash, available in a wide range of colours.

Scegli la finitura / Choose the finish



Laccato Opaco

Esempio di finitura in colore Sabbia.
Example of finish in Sabbia colour.



Frassino laccato spazzolato

Esempio di finitura in colore Sabbia.
Example of finish in Sabbia colour.

Scegli il colore / Choose the colour



Finiture Linea Innova

Finishes Linea Innova

Laminato / Laminate



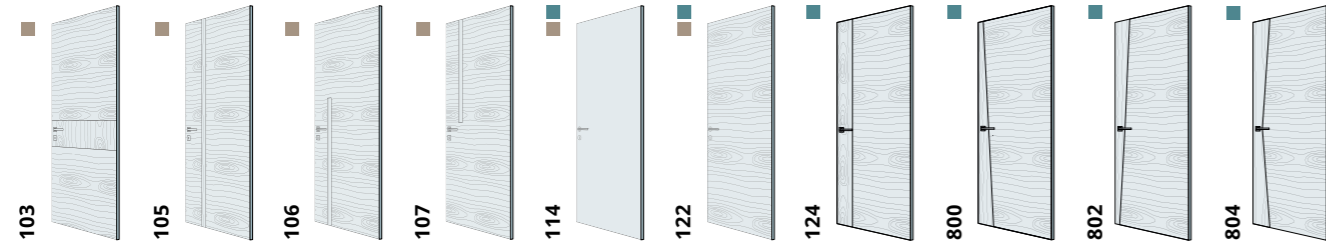
I campioni colore sono indicativi, possono differire dall'originale.
Colors for reference only, may vary from originals.

I modelli

The models

■ disponibile nella Linea Innova
 ■ disponibile nella Linea Legno

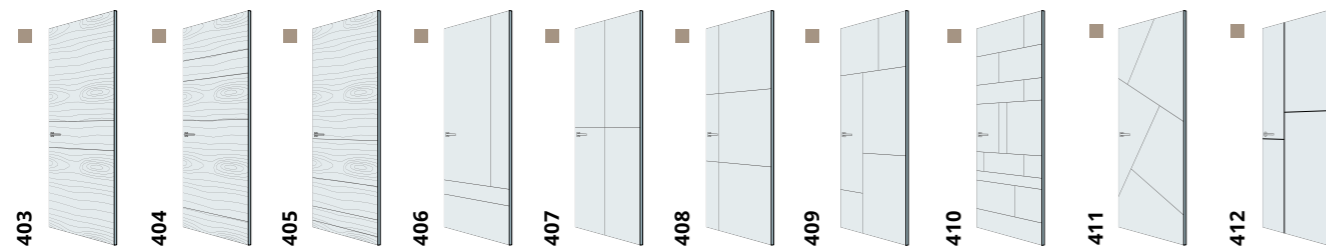
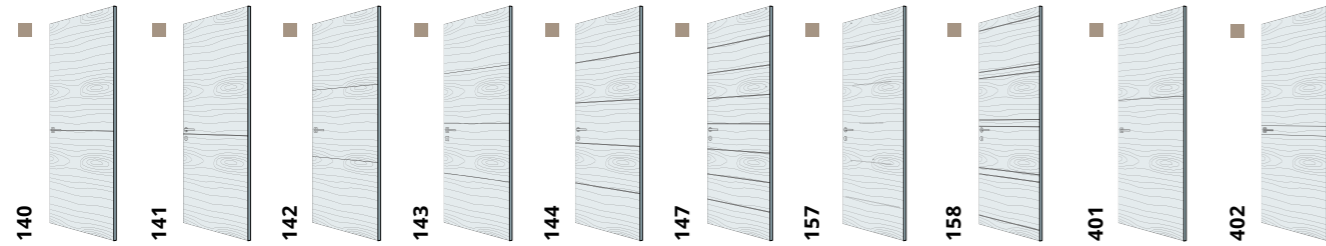
MODELLI - LISCIA



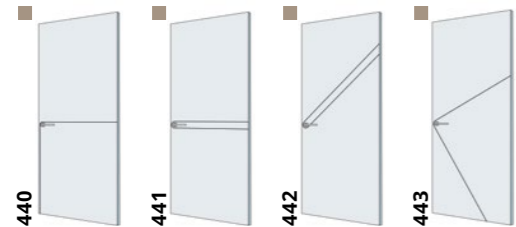
MODELLI - CON INSERTI IN ACCIAIO



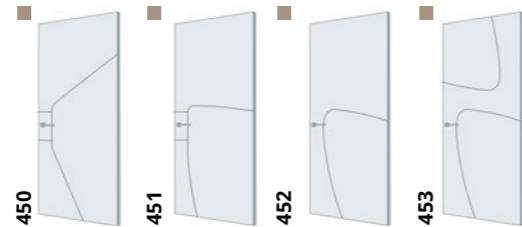
MODELLI - INCISE



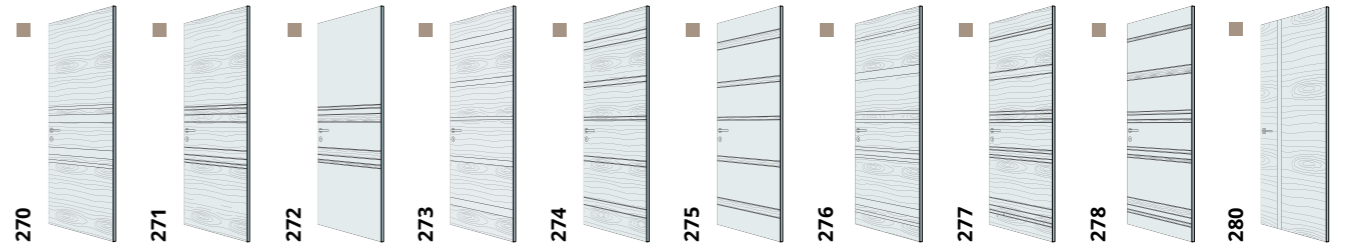
Serie Orbita



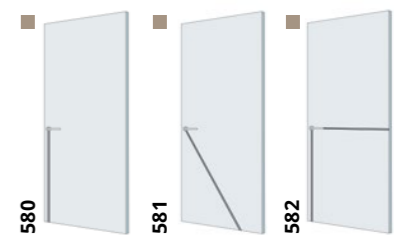
Serie Cosmo



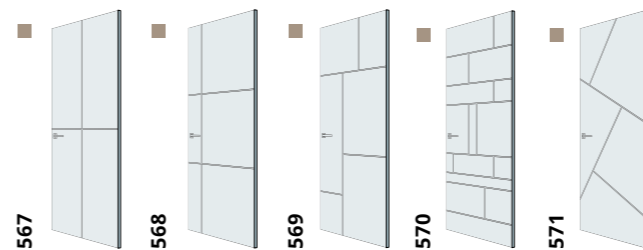
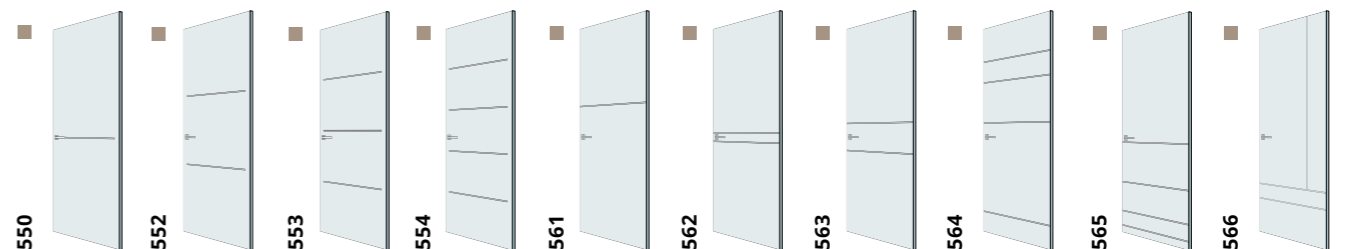
MODELLI - CON BASSORILIEVO



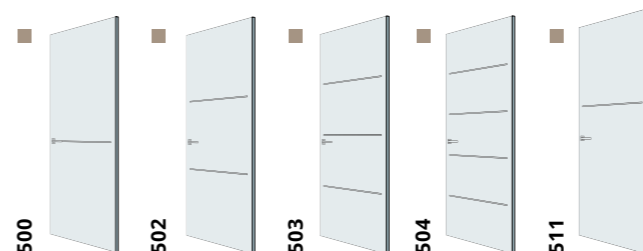
Serie Meridiana



MODELLI - CON BASSORILIEVO DA 10 MM



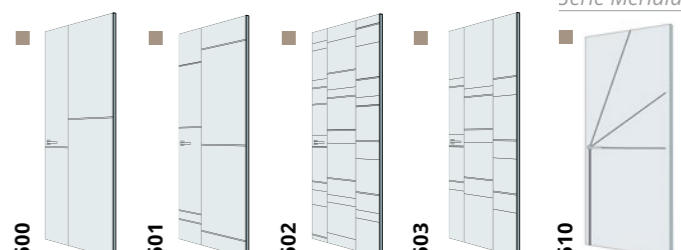
MODELLI - CON BASSORILIEVO DA 10 MM RIDOTTO



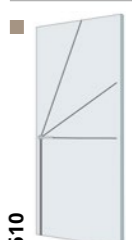
MODELLI - CON BASSORILIEVO RANDOM



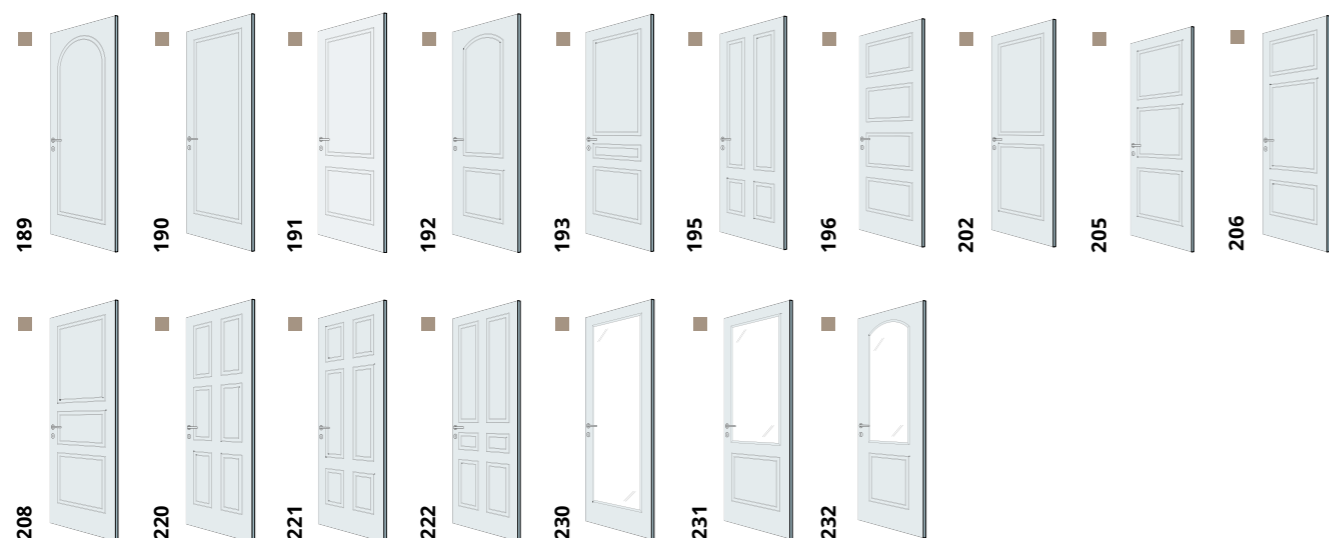
MODELLI - CON BASSORILIEVO E INCISIONE



Serie Meridiana



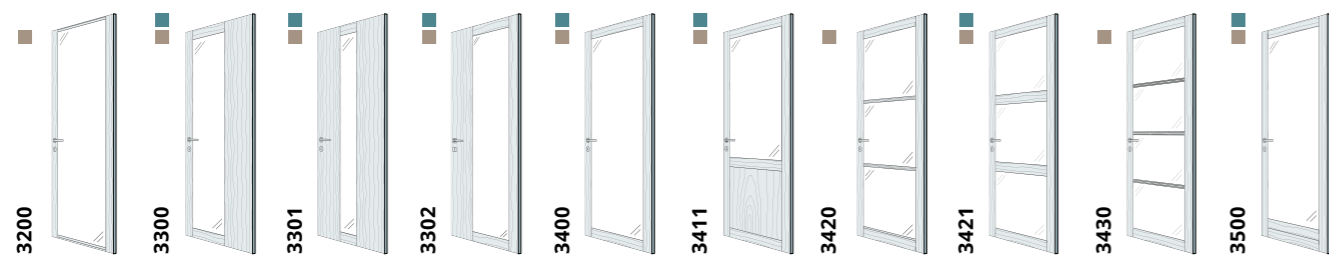
MODELLI - PANTOGRAFATI



MODELLI - MODULAR



MODELLI - LISTELLARE A VETRO



MODELLI - LISTELLARE CIECA



■ disponibile nella Linea Innova
 ■ disponibile nella Linea Legno

CREDITS

Agency: mementocomunicazione.it

Rendering: imaginecg.it

Printing: grafiche antiga

Printed in: Aprile 2025 / April 2025

Pivato
 le porte

Via Trieste, 9 - 31023 Castelminio di Resana (TV), Italy

www.pivatoporte.com

Pivato
le porte